

Gemäss den aktuellen Allgemeinen Geschäftsbedingungen von ANKABA, www.ankaba.ch/Selon les présentes conditions générales de ANKABA, www.ankaba.ch.

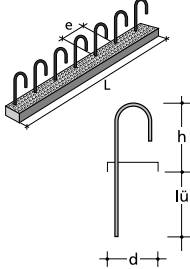
Bauprojekt Chantier	Liste Nr. Liste no	Plan Nr. Plan no
	Datum Date	Gezeichnet Établi par
Bauteil Partie concernée	Bestellt durch Commandé par	
Ingenieur Ingénieur	Liefertermin Délai de livraison	
	Genaue Lieferadresse Adresse de livraison	
Telefon/Fax		
Bauunternehmung Entrepreneur		
	Tel. Baustelle Tél. Chantier	

**FERBOX Bewehrungsanschluss/Fer de reprise**

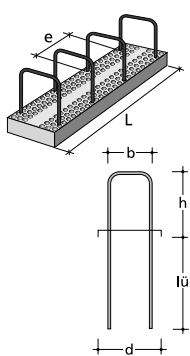
Stand 01.2010

Fertigteileanschlüsse  
Metallschale  
Metalldeckel  
Raccords préfabriqués  
Coque métallique  
Couvercle métallique

**Typ/Type V**

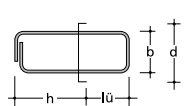


**Typ/Type M**



- b** Bügelbreite  
Largeur d'étrier
- Ø** Stahl/Acier
- e** Teilung/Écartement
- h** Bügelhöhe  
Hauteur d'étrier
- lü** Verankerungslänge  
Longueur d'ancrage
- d** Profilbreite  
Largeur d'élément

**Typ/Type K**



Pos.	Typ Type	b cm	Ø mm	e cm	h cm	lü cm	d cm	Für/Pour Wandstärke épaisseur mur cm	FERBOX kg/m	Elementlänge Longueur d'élément		Total m
										1.25 m Stk./Pcs.	0.80 m Stk./Pcs.	
1/1a	V10-15		10	15	15	50	5	10-15	3.9			
2	V12-15		12	15	15	60	8		6.3			
3	V12-15		12	15	20	60	8		6.6			
4	V12-15		12	15	25	60	8		6.9			
5/5a	M09-10-15	9	10	15	12	40*	11	15-20	6.0			
6	M09-10-15	9	10	15	15	40*	11		6.2			
7/7a	M12-10-15	12	10	15	12	50	14		7.2			
8	M12-10-15	12	10	15	15	50	14		7.4			
9	M12-10-15	12	10	15	20	50	14	20-25	7.8			
10	M12-10-15	12	10	15	25	50	14		8.2			
11	M12-12-15	12	12	15	15	50*	14		10.1			
12/12a	M14-10-15	14	10	15	15	50	16		7.6			
13	M14-12-15	14	12	15	15	60	16	25-30	11.5			
14/14a	M16-10-15	16	10	15	15	50	18		7.9			
15	M16-12-15	16	12	15	15	60	18		11.8			
16	M16-12-15	16	12	15	20	60	18		12.4			
17	M16-12-15	16	12	15	25	60	18	13.0				
18/18a	M18-10-15	18	10	15	15	50	20	15-20	8.1			
19	M18-12-15	18	12	15	15	60	20		12.1			
20/20a	M20-10-15	20	10	15	15	50	22		8.4			
21	M20-12-15	20	12	15	15	60	22		12.3			
22	M20-12-15	20	12	15	20	60	22	12.9				
23	M20-12-15	20	12	15	25	60	22	13.5				
24/24a	K12-10-20	12	10	20	15	18	14	15-20	4.7			

Bemerkung: Bei den 0.80 m-Elementen beträgt die Länge lü immer 40 x Ø und \*Elemente reduzierter Länge  
Remarque: pour les éléments 0.80 m, la longueur lü est toujours = 40 x Ø et \*éléments avec longueur réduite

Ihr Lieferant/Votre fournisseur:

Generalvertrieb und technische Beratung/Vente et conseils techniques:

**ANKABA Ankertechnik und Bauhandel AG**

Zürichstrasse 38a, CH-8306 Brüttisellen/Zürich

Tel. 044 807 17 17, Fax 044 807 17 18, info@ankaba.ch, www.ankaba.ch

# Bestellung/Commande FAX 044 807 17 18

Bitte ausfüllen, sichern und faxen, oder PDF direkt an ANKABA mailen.

Compléter, sauvegarder et envoyer par fax, ou envoyer directement le PDF à ANKABA.

Hier klicken und direkt mailen  
Cliquez ici pour envoyer par e-mail

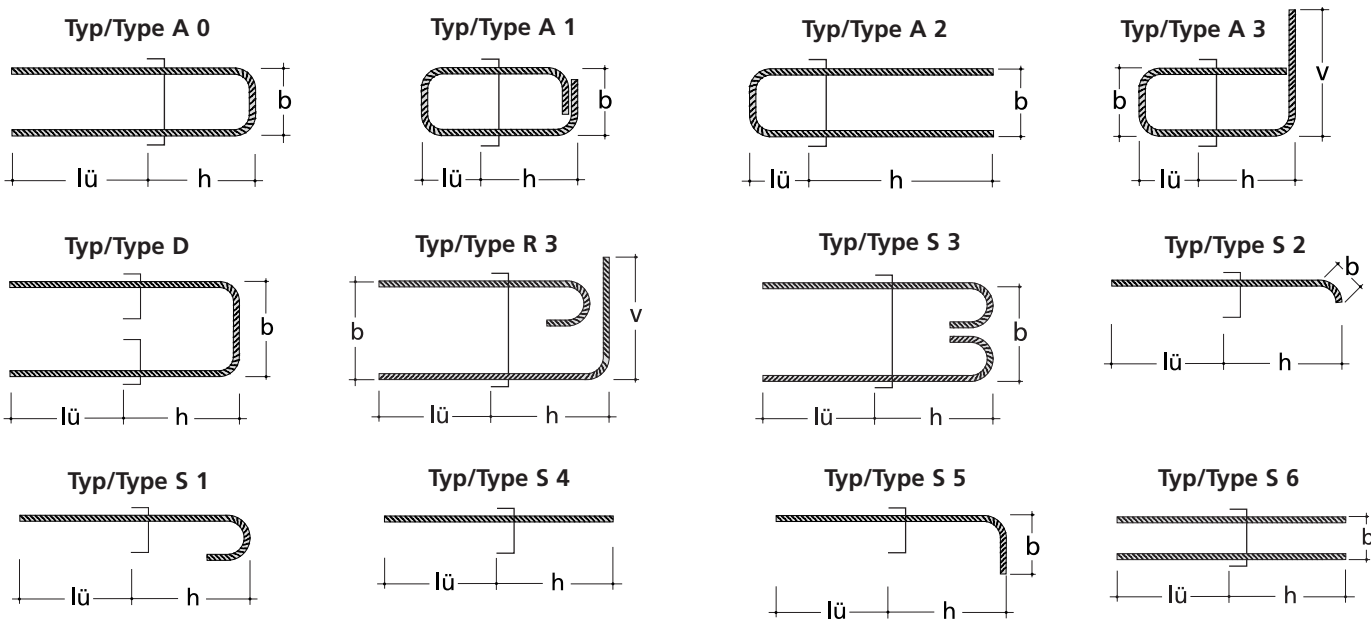


Gemäss den aktuellen Allgemeinen Geschäftsbedingungen von ANKABA, www.ankaba.ch/Selon les présentes conditions générales de ANKABA, www.ankaba.ch.

Baubjekt Chantier	_____	Liste Nr. Liste no	_____	Plan Nr. Plan no	_____
		Datum Date	_____	Gezeichnet Établi par	_____
Bauteil Partie concernée	_____	Bestellt durch Commandé par	_____		
Ingenieur Ingénieur	_____				
		Liefertermin Délai de livraison	_____		
		Genauere Lieferadresse Adresse de livraison	_____		
Téléfon/Fax	_____				
Bauunternehmung Entrepreneur	_____				
		Tel. Baustelle Tél. Chantier	_____		

Stand 01.2010

## FERBOX Sonderelemente/Éléments spéciaux



Position	Typ Type	Abmessungen in cm Dimensions en cm				Stahl Acier Ø mm	Teilung Écartement in/en cm	Elementlänge Longueur d'élément in/en cm	Bestellmenge Quantité Stk/Pcs.
		b	h	lü	v				
Muster	R 3	30	20	60	40	12	20	125	15

Ihr Lieferant/Votre fournisseur:

Generalvertrieb und technische Beratung/Vente et conseils techniques:

**ANKABA** Ankertechnik und Bauhandel AG  
Zürichstrasse 38 a, CH-8306 Brüttisellen/Zürich  
Tel. 044 807 17 17, Fax 044 807 17 18  
info@ankaba.ch, www.ankaba.ch